E X H I B I D O R E S Q U E V E N D E N

© El contenido total (Incluyendo, pero no limitado a, texto, logotipos, contenido, planos, fotografías, nombres comerciales) están sujetos a derechos de propiedad por las leyes de Derechos de Autor y demás Leyes relativas Internacionales son propiedad exclusiva de sus autores y están bajo licencia otorgados a X&V, S.A. de C.V. DR 2013.

M O D E L O

Rack 3 Niveles

XR-4

PLANTILLA PARA ARTE: escala 100%
IMPRESIÓN: digital.
MATERIAL: vinil auto adherible.
Ejemplo:

1



2

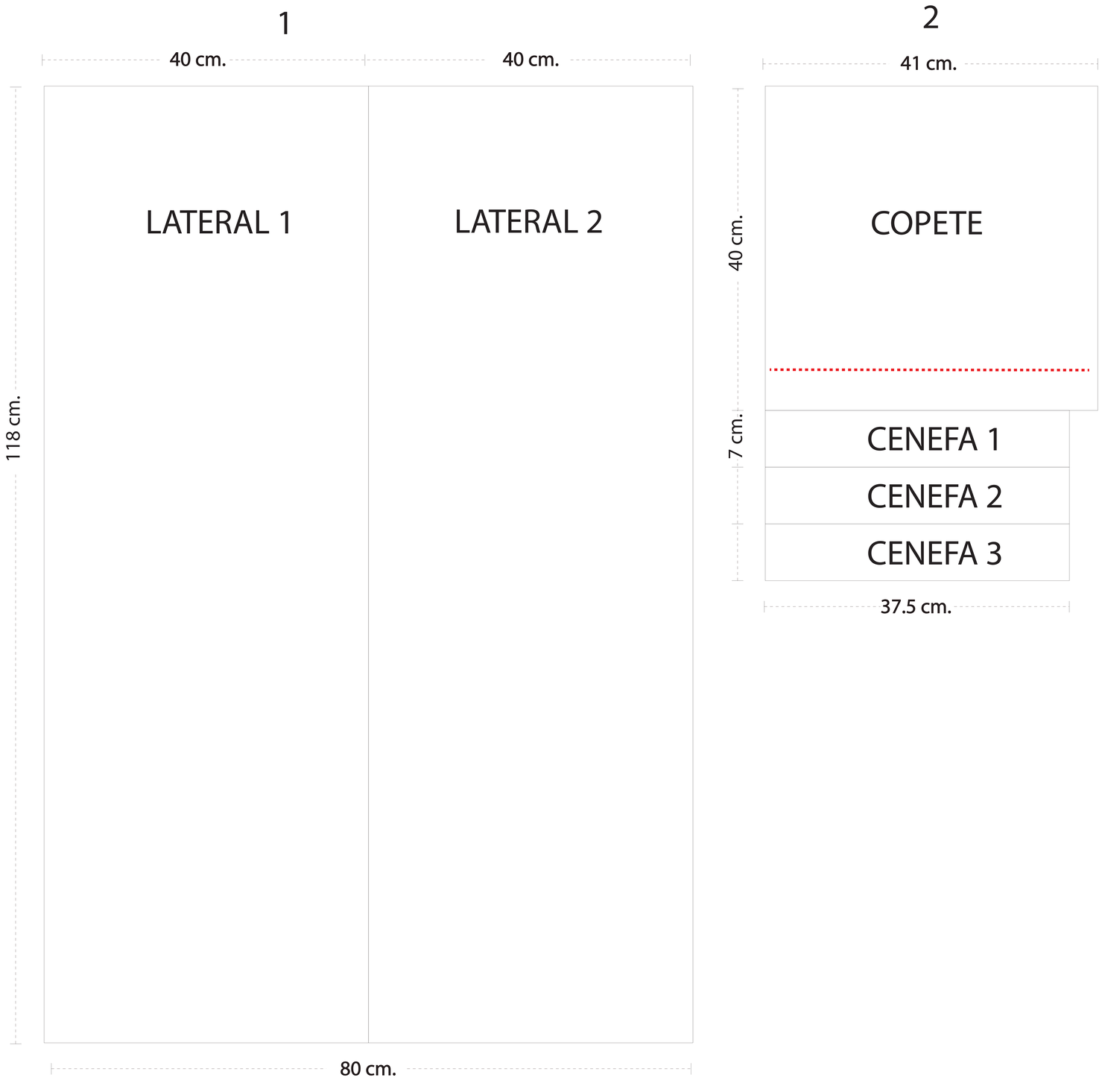

NOTA:
Monte el arte y conserve las líneas de PLANO para facilitar el corte de las piezas una vez impreso.

Línea medidas
Línea PLANO

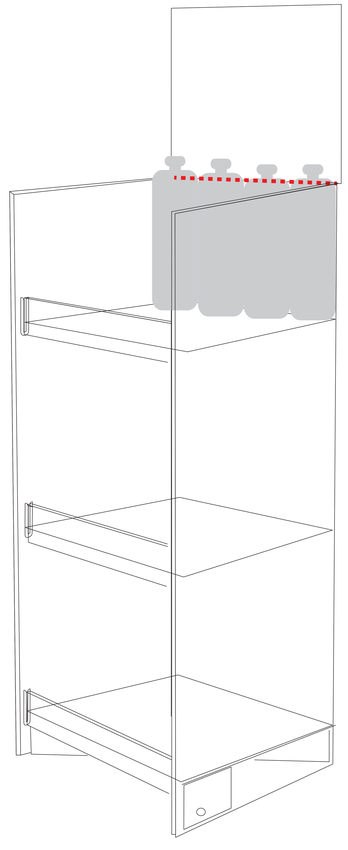

SUGERENCIAS:
A partir de la línea roja punteada el copete queda por el interior del mueble. Puede usar imagen en toda el área del copete, esto dará presencia a su exhibidor aún cuanto este vaya quedando vacío.
OJO: le sugerimos considere la altura de su producto y accesorios según el caso para evitar que la información importante se tape con el producto.